

LES STATS DE L'EMPLOI

COMMUNAUTE D'AGGLOMERATION VALENCE ROMANS AGGLO

• 54 COMMUNES DANS LA DRÔME



Fiche statistique pour les données arrêtées à 2019

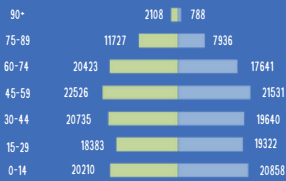
source : INSEE, Observatoire de Pôle Emploi AURA

POPULATION

DONNEES 2019

223826 HABITANTS (+4%)

PAR RAPPORT A 2013



ACTIVITE DES HABITANTS

POPULATION DE 15 A 64 ANS - DONNEES 2019

135593 HABITANTS (+1%)

PAR RAPPORT A 2013

25,3% INACTIFS
10,0% ELEVES, ETUDIANTS ET STAGIAIRES NON REMUNERES
6,2% RETRAITES / PRERETRAITES
9,0% AUTRES INACTIFS



74,7% ACTIFS
64,3% AVEC UN EMPLOI
10,4% CHOMEURS

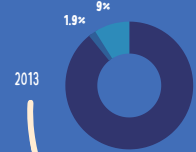
LOGEMENTS

DONNEES 2019

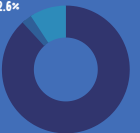
114489 LOGEMENTS (+8%)

PAR RAPPORT A 2013

100930 RESIDENCES PRINCIPALES (+6%)
3003 RESIDENCES SECONDAIRES / OCCASIONNELS (+50%)
10557 LOGEMENT VACANTS (+11%)



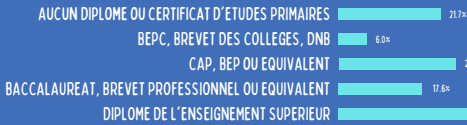
2013



2019

ETUDES

DONNEES 2019




EMPLOIS DES HABITANTS

DONNEES 2019



TRANSPORTS POUR SE RENDRE AU TRAVAIL

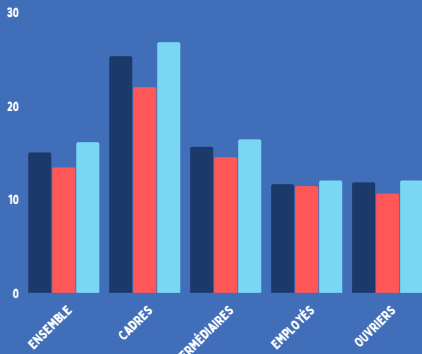
DONNEES 2019



SALAIRE NET HORAIRE

MOYEN EN EUROS - DONNEES 2020

ENSEMBLE FEMMES HOMMES



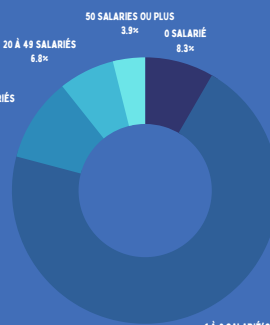
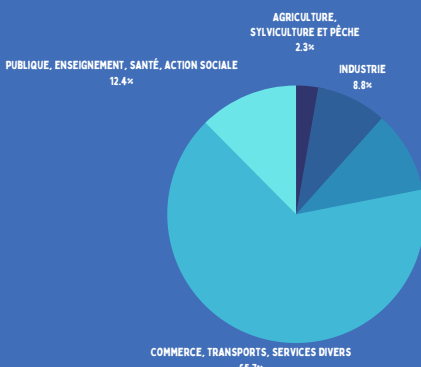
CREATION D'ENTREPRISES

DONNEES 2021

3341 CREEES DONT 2498 ENTREPRISES INDIVIDUELLES (74,8%)


TAILLE-ACTIVITE

ETABLISSEMENT ACTIFS EMPLOYEURS - DONNEES 2019



SECTEURS D'ACTIVITE

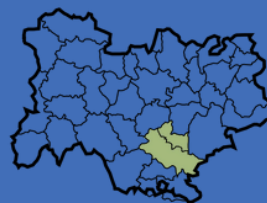
PAR UNITE LEGALE - DONNEES 2019



ZONE D'EMPLOI - CHOMAGE

DONNEES TRIMESTRIELLES DU PREMIER TRIMESTRE 2020 AU PREMIER TRIMESTRE 2022

DÉPEND DE LA ZONE D'EMPLOI DE ROMANS SUR ISERE VALENCE



CHOMAGE

15-64 ANS (AU SENS DU RECENSEMENT) - INTERCOMMUNALITE - DONNEES 2019

TAUX DE CHOMAGE 13.9% (14076 CHÔMEURS)



TAUX DE CHOMAGE DES 15/24 ANS 26.6%
 TAUX DE CHOMAGE DES 25/54 ANS 12.6%
 TAUX DE CHOMAGE DES 55/64 ANS 11.5%



AUCUN DIPLOME OU CERTIFICAT D'ETUDES PRIMAIRES 27.1%
 BEPC, BREVET DES COLLEGES, DNB 19.5%
 CAP, BEP OU EQUIVALENT 15.9%
 BACCALAUREAT, BREVET PROFESSIONNEL OU EQUIVALENT 14.1%
 DIPLOME DE L'ENSEIGNEMENT SUPERIEUR - BAC+2 8.9%
 DIPLOME DE L'ENSEIGNEMENT SUPERIEUR - BAC+3 OU +4 8.5%
 DIPLOME DE L'ENSEIGNEMENT SUPERIEUR - BAC+5 OU PLUS 6.6%

DEMANDEURS D'EMPLOI

CATEGORIE ABC - INTERCOMMUNALITE - DONNEES JUIN 2022

20313 DEMANDEURS EN CATEGORIE ABC (-7.1% SUR UN AN)

DEMANDEURS D'EMPLOI

CATEGORIE A - INTERCOMMUNALITE - DONNEES JUIN 2022

10657 DEMANDEURS EN CATEGORIE A DONT

- 1497 ONT MOINS DE 25 ANS (14%)
 - -22.0% SUR UN AN
- 3242 ONT PLUS DE 50 ANS (30%)
 - -9.1% SUR UN AN



4531 DEMANDEURS D'EMPLOIS EN CATEGORIE A SONT INSCRITS DEPUIS 1 AN (-20.4% SUR UN AN)

METIERS LES PLUS RECHERCHES

PAR LES DEMANDEURS D'EMPLOIS EN CATEGORIE ABC - INTERCOMMUNALITE - DONNEES JUIN 2022

K1303 - ASSISTANCE AUPRÈS D'ENFANTS 4.10%
 K2204 - NETTOYAGE DE LOCAUX 3.30%
 N1103 - MAGASINAGE ET PRÉPARATION DE COMMANDES 3.20%
 M1607 - SECRÉTARIAT 2.80%
 D1214 - VENTE EN HABILLEMENT ET ACCESSOIRES DE LA PERSONNE 2.50%
 K1304 - SERVICES DOMESTIQUES 2.30%
 H3302 - OPÉRATIONS MANUELLES D'ASSEMBLAGE TRI OU EMBALLAGE 2.00%
 N4105 - CONDUITE ET LIVRAISON PAR TOURNÉES SUR COURTE DISTANCE 2.00%
 D1507 - MISE EN RAYON LIBRE-SERVICE 1.90%
 K1302 - ASSISTANCE AUPRÈS D'ADULTES 1.80%

PRINCIPAUX SECTEURS RECRUTEURS

CUMUL SUR 12 MOIS - INTERCOMMUNALITE - DONNEES JUIN 2022

8121Z - NETTOYAGE COURANT DES BÂTIMENTS 4.00%
 5610C - RESTAURATION DE TYPE RAPIDE 3.90%
 5610A - RESTAURATION TRADITIONNELLE 3.70%
 8610Z - ACTIVITÉS HOSPITALIÈRES 2.90%
 8810A - AIDE À DOMICILE 2.20%

SOURCES

Population : Insee, RP2019 exploitation principale, géographie au 01/01/2022.
Activité des habitants : Insee, RP2008, RP2013 et RP2019, exploitations principales, géographie au 01/01/2022.
Logements : Insee, RP1967 à 1999 dénombremments, RP2008 au RP2019 exploitations principales.
Etudes : Insee, RP2008, RP2019, exploitations principales, géographie au 01/01/2022.
Secteurs d'Activité : Insee, Répertoire des entreprises et des établissements (Sirene) en géographie au 01/01/2021. - Champ: activités marchandes hors agriculture.
Emplois des habitants : Insee, RP2019 exploitation complémentaire lieu de travail, géographie au 01/01/2022.
Transports pour se rendre au travail : Insee, RP2019 exploitation principale, géographie au 01/01/2022.

SOURCES

Salaires net horaire : Insee, Bases Tous salariés, fichier salariés au lieu de résidence en géographie au 01/01/2022.
Taille-Activité : Insee, Flores (Fichier Localisé des Rémunérations et de l'Emploi Salarié) en géographie au 01/01/2022. Champ: hors secteur de la défense et hors particuliers employeurs.
Créations d'entreprises en 2021 : Insee, Répertoire des entreprises et des établissements (Sirene) en géographie au 01/01/2021. Champ: activités marchandes hors agriculture.
Zone d'emploi : Insee, Estimations de taux de chômage localisés.
Chômage en 2019 : Insee, RP2008, RP2013 et RP2019, exploitations principales, géographie au 01/01/2022.
Demandeurs d'emplois : PÔLE EMPLOI Auvergne-Rhône-Alpes
Métiers les plus recherchés : PÔLE EMPLOI Auvergne-Rhône-Alpes
Principaux secteurs recruteurs : ACOSS, CCMSA